

Copenhagen 532, Orlando 844, Malibu 858 (Malibu från 2015-06)

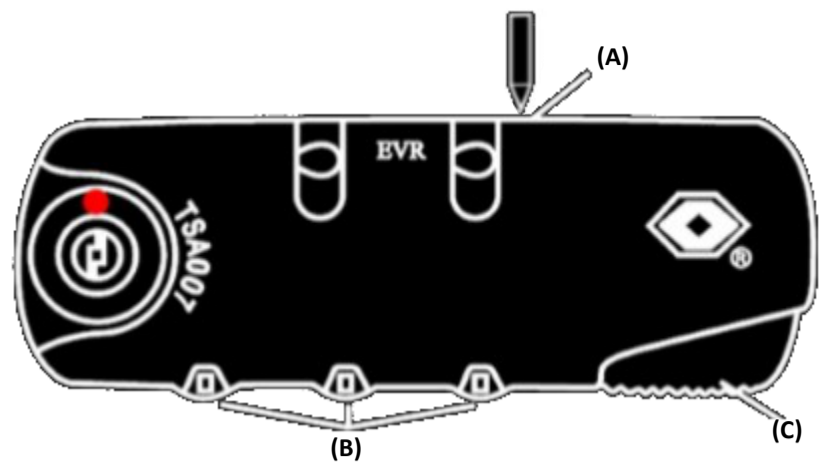
Från början är koden 0-0-0

Sätt din personliga kod

- 1: Sätt koden på 0-0-0
- 2: Tryck in knappen (A) med en penna tills du hör ett klick
- 3: Sätt den kod du vill ha på hjulen (B)
- 4: Tryck in knappen (C) och knappen (A) åker ut igen med ett klick

Du har nu ändrat koden på ditt lås.

Anteckna koden och förvara på ett säkert ställe.



Hartford 859, Malibu 858 (Malibu fram till 2015-06)

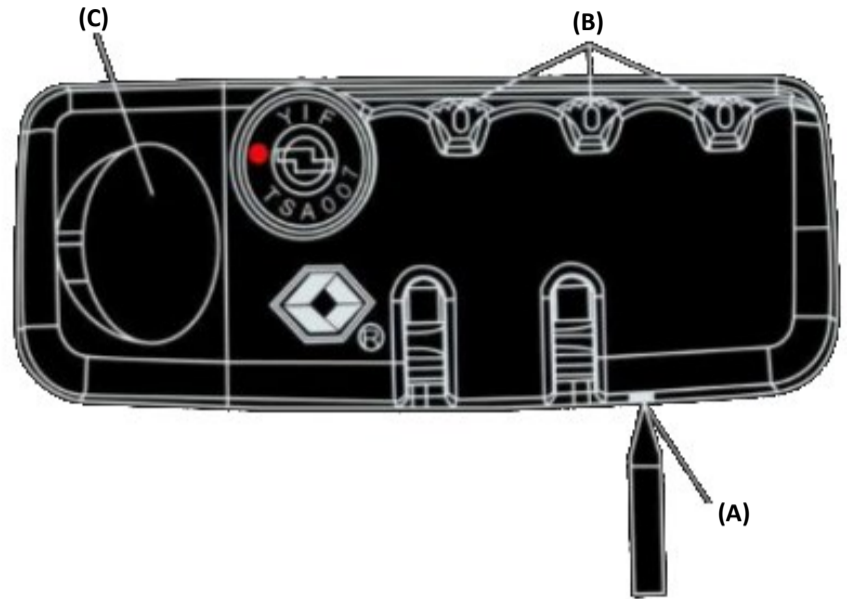
Från början är koden 0-0-0

Sätt din personliga kod

- 1: Sätt koden på 0-0-0
- 2: Tryck in knappen (A) med en penna tills du hör ett klick
- 3: Sätt den kod du vill ha på hjulen (B)
- 4: Tryck in knappen (C) och knappen (A) åker ut igen med ett klick

Du har nu ändrat koden på ditt lås.

Anteckna koden och förvara på ett säkert ställe.



Knoxville 591, London 595

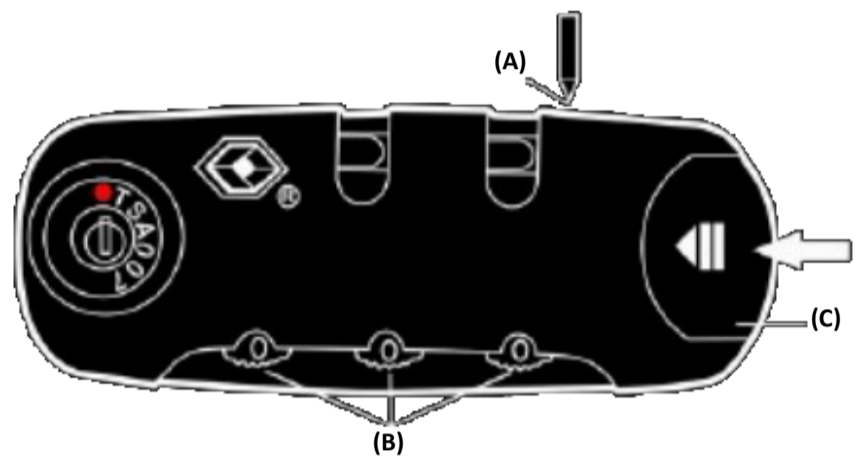
Från början är koden 0-0-0

Sätt din personliga kod

- 1: Sätt koden på 0-0-0
- 2: Tryck in knappen (A) med en penna tills du hör ett klick
- 3: Sätt den kod du vill ha på hjulen (B)
- 4: Tryck in knappen (C) och knappen (A) åker ut igen med ett klick

Du har nu ändrat koden på ditt lås.

Anteckna koden och förvara på ett säkert ställe.



Vanquish 666, Leopard 852

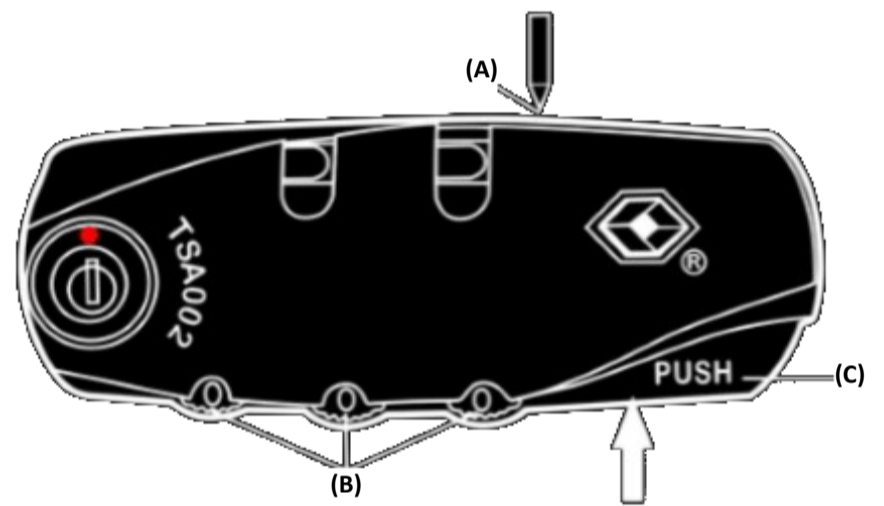
Från början är koden 0-0-0

Sätt din personliga kod

- 1: Sätt koden på 0-0-0
- 2: Tryck in knappen (A) med en penna tills du hör ett klick
- 3: Sätt den kod du vill ha på hjulen (B)
- 4: Tryck in knappen (C) och knappen (A) åker ut igen med ett klick

Du har nu ändrat koden på ditt lås.

Anteckna koden och förvara på ett säkert ställe.



Boston 751, NYA Hartford 759

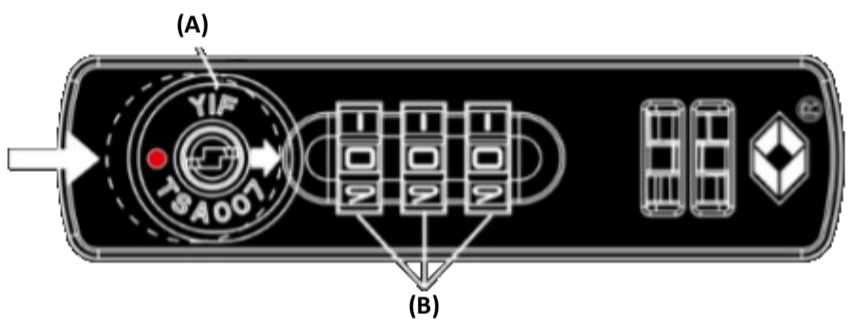
Från början är koden 0-0-0

Sätt din personliga kod

- 1: Sätt koden på 0-0-0
- 2: Tryck in öppningsknappen (A) mot nummerhjulen och håll den kvar där
- 3: Sätt den kod du vill ha på hjulen (B)
- 4: Släpp sen öppningsknappen (A) som åker ut igen

Du har nu ändrat koden på ditt lås.

Anteckna koden och förvara på ett säkert ställe.



Madrid 893

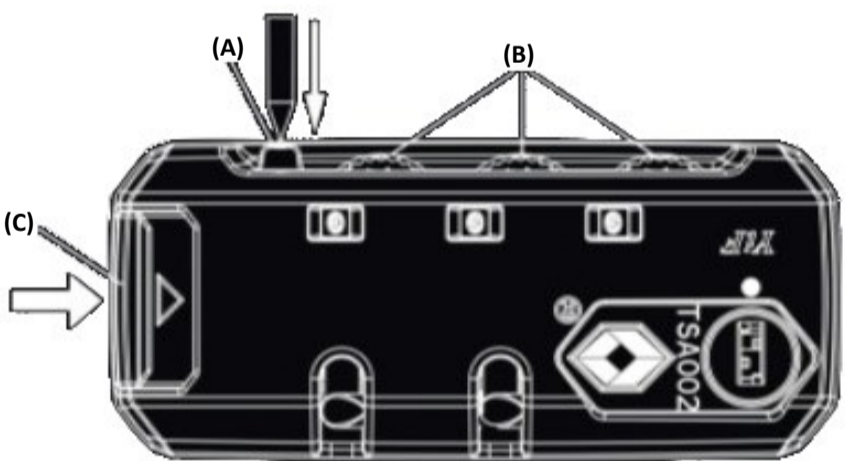
Från början är koden 0-0-0

Sätt din personliga kod

- 1: Sätt koden på 0-0-0
- 2: Tryck in knappen (A) med en penna tills du hör ett klick
- 3: Sätt den kod du vill ha på hjulen (B)
- 4: Tryck in knappen (C) och knappen (A) åker ut igen med ett klick

Du har nu ändrat koden på ditt lås.

Anteckna koden och förvara på ett säkert ställe.



TSA Hänglås 92020

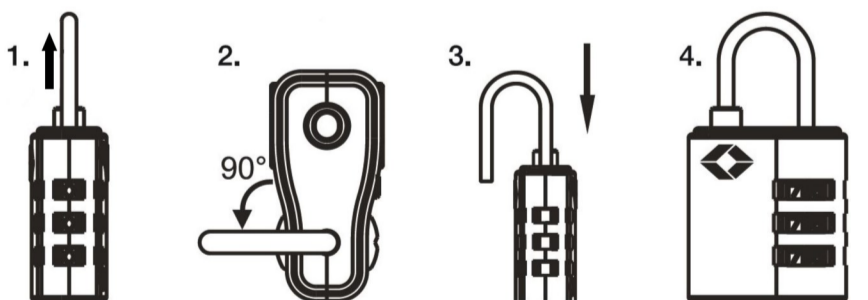
Från början är koden 0-0-0

Sätt din personliga kod

- 1: Sätt koden på 0-0-0. Lyft bygeln för att öppna låset
- 2: Vrid bygeln 90 grader motsols
- 3: Tryck ner bygeln i hålet och fortsätt vrida 90 grader motsols
- 4: Ställ in din personliga kod, vrid tillbaks bygeln i utgångsläge. Bild 1

Du har nu ändrat koden på ditt lås.

Anteckna koden och förvara på ett säkert ställe.



TSA Bagagerem 92200 (Security kit)

Från början är koden 0-0-0

Sätt din personliga kod

- 1: Se till att låset är upplåst och spännet är öppet
- 2: Sätt knappen på låsets baksida i läge B
- 3: Ställ in din nya kod
- 4: Sätt knappen på låsets baksida i läge A igen

Du har nu ändrat koden på ditt lås.

Anteckna koden och förvara på ett säkert ställe.

